

Framfaravog Sveitarfélaga

Niðurstöður fyrir Sveitarfélagið
Árborg 2019



Framfaravogin



Hvað er Framfaravog Sveitarfélagið?

Framfaravoginni er ætlað að leggja mat á ákveðna grunnþætti í samfélaginu líkt og:

- **Hvernig grunnþörfum íbúa er mætt**
- **Hvort verið sé að stuðla að og viðhalda lífsgæðum íbúa**
- **Hvort allir hafi tækifæri til að bæta líf sitt**

Markmiðið er að draga fram stöðu félagslegra framfara í samfélaginu með því að sjá hvar sé verið að gera vel og hvar sé hægt að gera betur. Notast er við sérstakan SPI stuðul sem er alþjóðlegur mælikvarði sem er lagður fram á bilinu 0 – 100. Niðurstöðurnar eru síðan samanburðarhæfar milli sveitarfélaga á Íslandi sem taka þátt í verkefninu.

FRAMFARAVOG SVEITARFÉLAGA SPYR MIKILVÆGRA OG ALMENNRA SPURNING ER VARÐAR ÁRANGURSRÍK SAMFÉLÖG



GRUNNÞARFIR

Heilbrigði

Hefur fólk aðgengi að almennri heilbrigðisþjónustu og góðri næringu



Vatn og hreinlæti

Hefur einstaklingurinn aðgengi að hreinu vatni og hreinlætisaðstöðu?



Húsnæði

Búa einstaklingar í ásættanlegu húsnæði með viðunandi aðstöðu.



Öryggi

Finna íbúar sig örugga?



GRUNNSTOÐIR VELFERÐAR

Grunnmenntun

Hafa einstaklingar aðgengi að menntastofnunum?



Upplýsingar og samskipti

Hefur einstaklingur greitt aðgengi að hugmyndum og upplýsingum hvaðan að úr heiminum?



Heilsa og líðan

Á einstaklingurinn langa og heilsusamlega ævi?



Umhverfisgæði

Er samfélagið að ganga vel um auðlindir sínar og tryggja komandi kynslóðum aðgengi að þeim?



TÆKIFÆRI

Borgarleg réttindi

Eru réttindi einstaklinga samfélagsins virt?



Persónulegt frelsi

Er einstaklingnum frjálst að taka eigin ákvarðanir og lifa því líffi sem hann kysir að lifa?



Þátttaka

Er einhver útilokaður sem virkur þátttakandi í samfélaginu með einum eða öðrum hætti?



Framhaldsmenntun

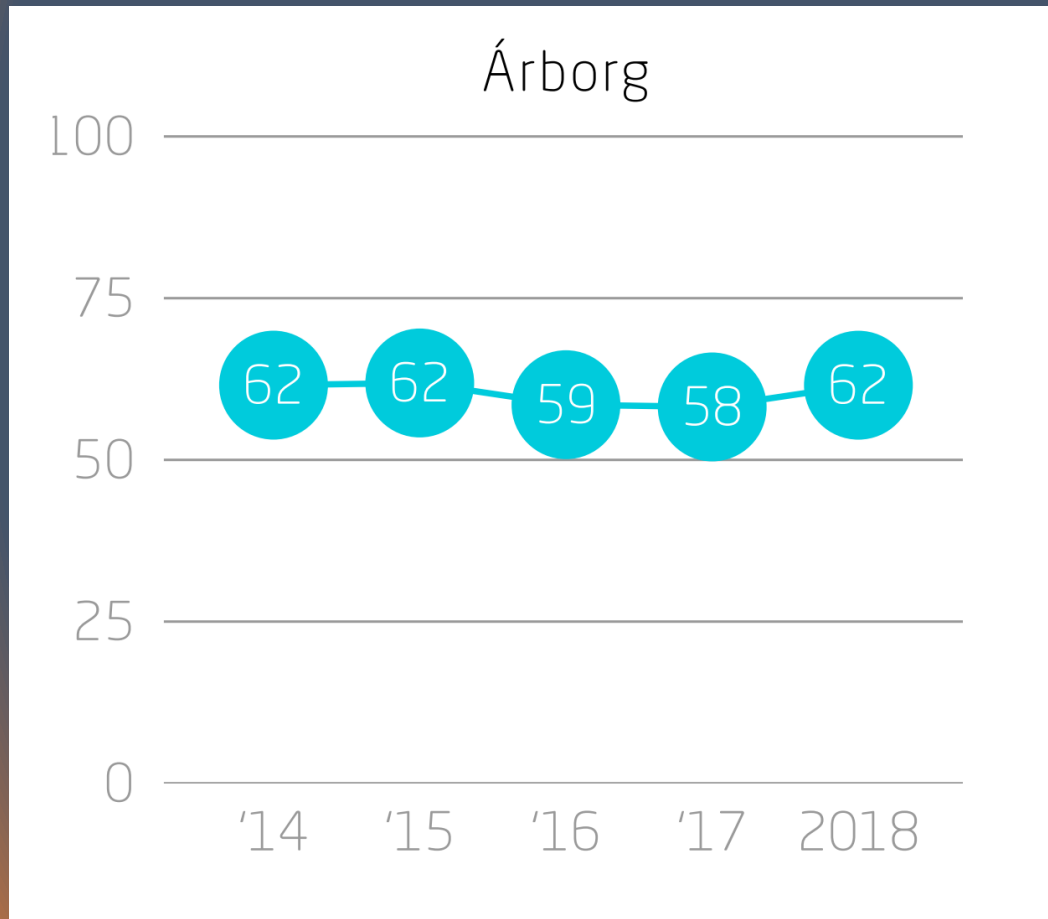
Er fólk boðið tækifæri á framhaldsmenntun eins og hún gerist best



**SOCIAL
PROGRESS
IMPERATIVE**



Heildarniðurstöður framfaravogar fyrir Árborg 2014-2018



Til samanburðar eru árið 2018

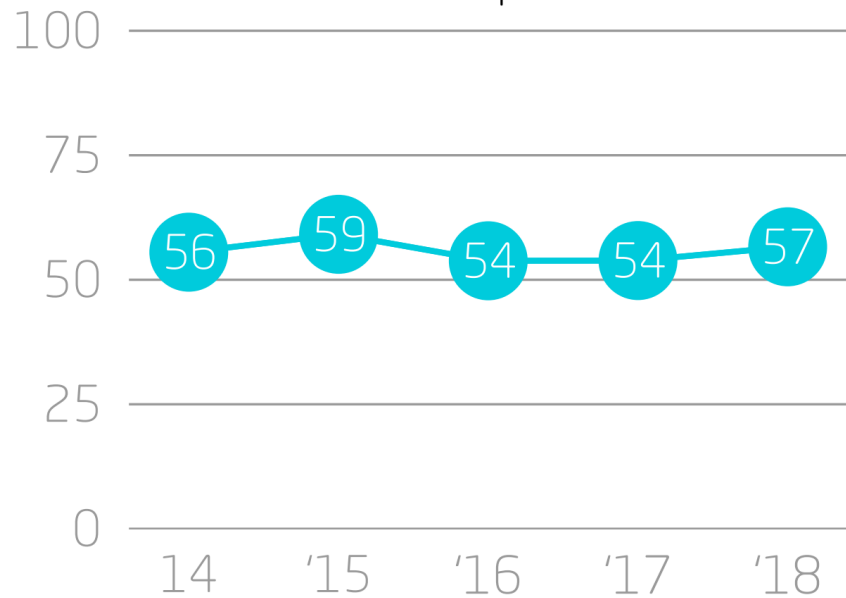
- Reykjanesbær í 58

- Kópavogur í 73

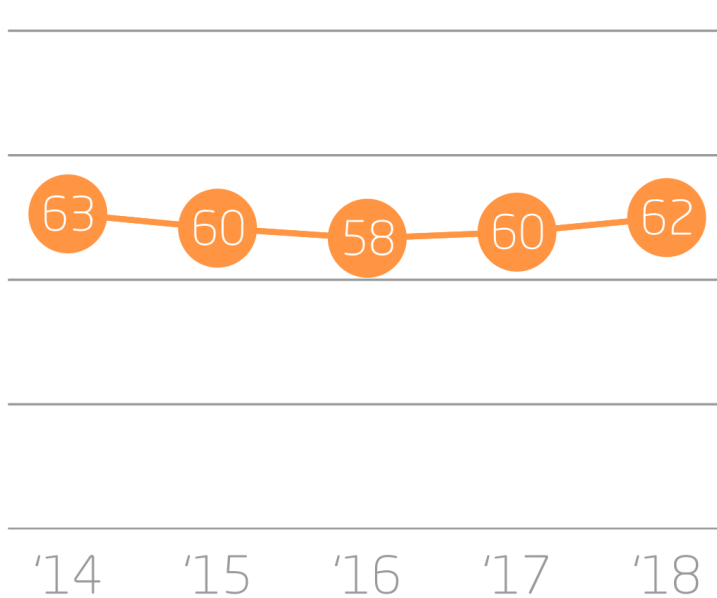


Niðurstöður framfaravogar fyrir Árborg 2014-2018

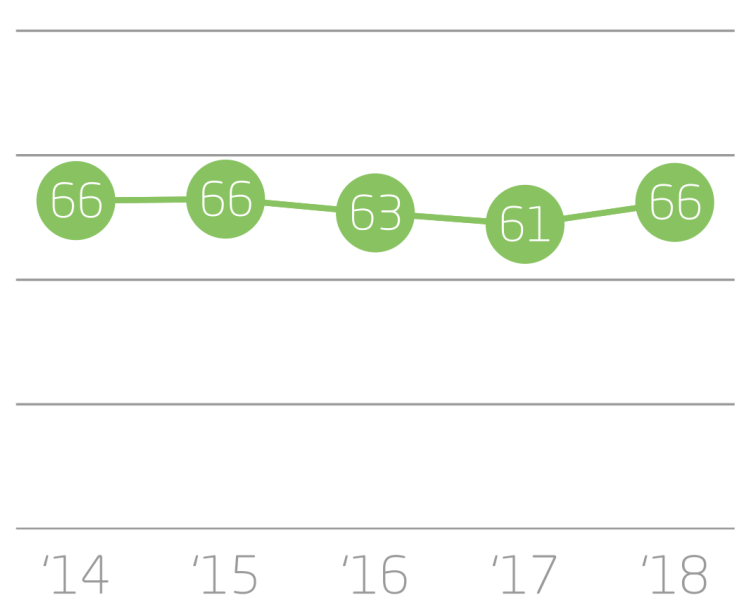
Grunnþarfir



Grunnstoðir velferðar



Tækifæri



Framfaravogin - niðurstöður 2019 fyrir Sveitarfélagið Árborg

	Visir	Eining	Uppruni gagna	Niðurstöður	Skýringar á vísí	
Grunnþarfir	Heilbrigði	Glötuð ár (<65)	Fjöldi ára / 100.000 íbúa	Hagstofa Íslands	89,92	Fjöldi ára sem glatast upp að 65 aldri
		Grænmetisneysla og ávaxtaneysla barna	Hlutfall barna	Skólavogin	56,75	Hlutfall nemenda sem að borðar a.m.k. einn ávöxt eða eitt grænmeti á dag
		Gosdrykkja	Hlutfall barna	Skólavogin	52	Hlutfall nemenda sem að drekkur gos að jafnaði oftar en 3x í viku
	Vatn og hreinlæti	Gæði frárennslis	Hlutfall frárennslis	Umhverfisstofnun	0	Hlutfall skólps sem er hreinsað
		Ánægja með sorphirðu	Hlutfall svarenda	Sveitarfélagakönnun Gallup	30	Hlutfall svarenda sem er ánægt með sorphirðu í sýnu sveitarfélagi
	Húsnæði	Aðgengi að hjúkrunarrýmum eldri borgara	Fjöldi mánaða	Rannsókn og greining	90,16	Meðalbiðtími eftir hjúkrunarrýmum fyrir eldri borgara (fjöldi daga)
		Ánægja með aðstöðu á heimili	Hlutfall svarenda	Sveitarfélagakönnun Gallup	85,6	Hlutfall svarenda sem er ánægt með aðstöðu á heimili sínu
	Öryggi	Félagslegt húsnæði	Fjöldi mánaða	Landlæknir	54,55	Meðalbiðtími eftir félagslegu húsnæði
		Ofbeldisbrot	Fjöldi / 10.000 íbúa	Ríkislögreglustjóri	36,83	Fjöldi tilkynninga á hverja 10.000 íbúa
		Þjófnaður (og innbrot)	Fjöldi / 10.000 íbúa	Ríkislögreglustjóri	86,24	Fjöldi tilkynninga á hverja 10.000 íbúa
		Öryggistilfinning	Hlutfall svarenda	Landlæknir	83,58	Hlutfall þeirra sem eru sammála eða mjög sammála þeirri fullyrðingu um að það óttist glæpi þar sem það býr
		Kynferðisafbrot	Fjöldi / 10.000 íbúa	Ríkislögreglustjóri	69,7	Fjöldi tilkynninga á hverja 10.000 íbúa
Heimilsöfbeldi		Hlutfall svarenda	Ríkislögreglustjóri	81,1	Fjöldi tilkynninga á hverja 10.000 íbúa	
Umferðaslys - vélknúin ökutæki		Fjöldi / 10.000 íbúa	Samgöngustofa	34,27	Fjöldi tilfella á hverja 10.000 íbúa	
Umferðaslys - gangandi og hjólandi vegfarendur	Fjöldi / 10.000 íbúa	Samgöngustofa	87,66	Fjöldi tilkynninga á hverja 10.000 íbúa		
Grunnstoðir velferðar	Grunnmenntun	Leikskólar - ánægja foreldra	Hlutfall svarenda	Skólavogin	60,2	Hlutfall foreldra ánægðir með alla sex þætti sem spurðir eru um
		Grunnskólar - ánægja foreldra	Hlutfall svarenda	Skólavogin	80,2	Hlutfall Sammála eða mjög sammála eftirfarandi fullyrðingu: Skólinn stendur sig vel í að mennta nemendur
		Lestrarörðugleikar	Hlutfall barna	Skólavogin	47,11	Hlutfall nemenda sem segist ósammála eða mjög ósammála eftirfarandi fullyrðingu: Lestur er tímasóun fyrir mig
		Samræmd próf - Stærðfræði	Hlutfall	Menntamálastofnun	16,36	Hlutfall nemenda með einkunnina B eða hærra
		Samræmd próf - íslenska	Hlutfall	Menntamálastofnun	26,87	Hlutfall nemenda með einkunnina B eða hærra
		Skólasókn á framhaldsskólastigi - erl. bakgrunnur	Hlutfall	Hagstofa Íslands	70,37	Skólasókn 16-19 ára, hlutfall ungmenna sem er í framhaldsskóla (Bráðabirgðatölur)
	Samskipti og upplýsingar	Skólasókn á framhaldsskólastigi - aðrir	Hlutfall	Hagstofa Íslands	71,37	Skólasókn 16-19 ára, hlutfall ungmenna sem er í framhaldsskóla (Bráðabirgðatölur)
		Traust til fjölmiðla	Hlutfall svarenda	Landlæknir	58,99	Hlutfall svarenda sem svarar "Í meðallagi", "mikið" eða "mjög mikið" þegar það er spurt hve mikið traust það beri til fjölmiðla
		Notkun bókasafna	Hlutfall íbúa	Landskerfi bókasafna	63,12	Fjöldi virkra lánþega sem hlutfall af íbúafjölda
	Heilsa og líðan	Aðgengi að ljósleiðara	Hlutfall heimila	Póst og fjarskiptastofnun	10,9	Hlutfall heimila með háhraðatengingu - ljósleiðara
		Kviði unglinga	Hlutfall unglinga	Rannsókn og greining	70,29	Hlutfall stelpna og stráka í 9. og 10. bekk sem skora hæst á kviðakvarðanum
		Andleg heilsa	Hlutfall svarenda	Landlæknir	82	Hlutfall fullorðinna sem meta andlega heilsu sæmilega/lélega
Líkamleg heilsa		Hlutfall svarenda	Landlæknir	27,2	Hlutfall fullorðinna sem meta líkamlega heilsu sæmilega/lélega	
Umhverfisgæði	Tíðni hreyfingar	Hlutfall nemenda	Skólavogin	55,89	Hlutfall nemenda sem að hreyfir sig amk 2 í viku fyrir utan skóla.	
	Dánaertíðni 65 - 75 ára	Fjöldi / 100.000 íbúa	Hagstofa Íslands	73,68	Dauðsföll á hverja 1000 íbúa meðal 51 - 75 ára.	
	Hár blóðþrýstingur	DDD / 1.000 íbúa	Landlæknir	73,33	Háþrýstingslyfjanotkun: Skilgreindir dagskammtar fyrir hverja 1.000 íbúa á dag	
	Gæði umhverfis	Hlutfall svarenda	Copernicus	71	Hlutfall fólks sem er ánægt með gæði umhverfis þar sem það býr	
	Loftgæði - Svifryk	Meðaltal árs	Copernicus	87,62	Meðal magn svifryks innan marka sveitarfélagsins	
Tækifæri	Borgaraleg réttindi	Loftgæði - Brennisteinn	Meðaltal árs	Sveitarfélagakönnun Gallup	100	Meðal magn brennisteins innan marka sveitarfélagsins
		Hávaðamenngun	Hlutfall heimila	Umhverfisstofnun	95,93	Hlutfall heimila sem verður fyrir hljóðmengun (>55db)
		Kjörsókn	Hlutfall	Hagstofa Íslands	59,45	Hagstofa Íslands
	Persónufrelsi	Kjörnir fulltrúar - Kynjahlutfall	Hlutfall	Hagstofa Íslands	100	Hagstofa Íslands
		Traust til lögreglu	Hlutfall svarenda	Landlæknir	95,82	Hlutfall svarenda sem svarar "Í meðallagi", "mikið" eða "mjög mikið" þegar það er spurt hve mikið traust það beri til lögreglu
		Ótímabærar þunganir	Fjöldi / 1.000 konur	Hagstofa Íslands	69,26	Fæðingartíðni meðal kvenna 19 ára og yngri
Þátttaka	Mér finnst eftirsóknarvert að búa þar sem ég bý	Hlutfall svarenda	Landlæknir	95,14	Hlutfall fólks sem segist sammála eða mjög sammála þeirri fullyrðingu að það sé eftirsóknarvert að búa þar sem það býr	
	NEET (Ekki í vinnu, skóla eða starfsþjálfun)	Hlutfall svarenda	Hagstofa Íslands	68,12	Hlutfall ungs fólks (16-24) ekki í námi, vinnu eða þjálfun	
	Launamunur kynjana	Hlutfall	Hagstofa Íslands	44,75	Miðgildi (skilyrt) launa kvenna sem hlutfall af miðgildi (skilyrtu) launa karla	
	Þátttaka í skipulögðu íþróttastarfi	Hlutfall svarenda	Skólavogin	70,5	Hlutfall barna (13 - 15 ára) sem stunda íþróttir (æfa eða keppa með íþróttafélagi 2 sinnum eða oftar	
Framhaldsmenntun	Umburðarfyndi barna	Hlutfall svarenda	Skólavogin	68,2	Hlutfall nemenda sammála eða mjög sammála: "Í skólanum mínum tilheyrir ég hópnun"	
	Fjölskyldutími unglinga	Hlutfall svarenda	Rannsókn og greining	34,48	Hlut. nem. í 9. og 10.b sem segja það eiga oft/nær alltaf við um þau að vera með foreldrum sínum utan skólatíma á virkum dögum	
	Einelti í grunnskólum	Hlutfall svarenda	Skólavogin	47,2		
Framhaldsmenntun	Skjáltímanotkun	Hlutfall svarenda	Landlæknir	41,25	Hlutfall fólks sem eyðir 20 tímum eða meira á viku í skjáltíma fyrir utan vinnu og skóla	
	Háskólamenntun karla	Hlutfall svarenda	Hagstofa Íslands	29,97	Hlutfall Karla á aldrinum 25 - 34 sem með háskólagráðu (ISCED 5 - 8) (ath: bráðabirgðagögn)	
Framhaldsmenntun	Starf við hæfi - háskólamenntaðir	Hlutfall svarenda	Hagstofa Íslands	73,35	Hlutfall háskólamenntaðra í störfum sem ekki krefjast háskólamenntunar	
	Háskólamenntun kvenna	Hlutfall svarenda	Hagstofa Íslands	62,88	Hlutfall kvenna á aldrinum 25 - 34 sem með háskólagráðu (ISCED 5 - 8) (ath: bráðabirgðagögn)	

Grunnþarfir



	Vísir	Eining	Uppruni gagna	Niðurstöður	Skýringar á vísir
Heilbrigði	Glötuð ár (<65)	Fjöldi ára / 100.000 íbúa	Hagstofa Íslands	89,92	Fjöldi ára sem glatast upp að 65 aldri
	Grænmetisneysla og ávaxtaneysla barna	Hlutfall barna	Skólavogin	56,75	Hlutfall nemenda sem að borðar a.m.k. einn ávöxt eða eitt grænmeti á dag
	Gosdrykkja	Hlutfall barna	Skólavogin	52	Hlutfall nemenda sem að drekkur gos að jafnaði oftari en 3x í viku
Vatn og hreinlæti	Gæði frárennslis	Hlutfall frárennslis	Umhverfisstofnun	0	Hlutfall skólps sem er hreinsað
	Ánægja með sorphirðu	Hlutfall svarenda	Sveitarfélagakönnun Gallup	30	Hlutfall svarenda sem er ánægt með sorphirðu í sýnu sveitarfélagi
Húsnæði	Aðgengi að hjúkrunarrýmum eldri borgara	Fjöldi mánaða	Rannsókn og greining	90,16	Meðalbiðtími eftir hjúkrunarrýmum fyrir eldri borgara (fjöldi daga)
	Ánægja með aðstöðu á heimili	Hlutfall svarenda	Sveitarfélagakönnun Gallup	85,6	Hlutfall svarenda sem er ánægt með aðstöðu á heimili sínu
	Félagslegt húsnæði	Fjöldi mánaða	Landlæknir	54,55	Meðalbiðtími eftir félagslegu húsnæði
Öryggi	Ofbeldisbrot	Fjöldi / 10.000 íbúa	Ríkislögreglustjóri	36,83	Fjöldi tilkynninga á hverja 10.000 íbúa
	Þjófnaður (og innbrot)	Fjöldi / 10.000 íbúa	Ríkislögreglustjóri	86,24	Fjöldi tilkynninga á hverja 10.000 íbúa
	Öryggistilfinning	Hlutfall svarenda	Landlæknir	83,58	Hlutfall þeirra sem eru sammála eða mjög sammála þeirri fullyrðingu um að það óttist glæpi þar sem það býr
	Kynferðisafbrot	Fjöldi / 10.000 íbúa	Ríkislögreglustjóri	69,7	Fjöldi tilkynninga á hverja 10.000 íbúa
	Heimilsöfbeldi	Hlutfall svarenda	Ríkislögreglustjóri	81,1	Fjöldi tilkynninga á hverja 10.000 íbúa
	Umferðaslys - vélknúin ökutæki	Fjöldi / 10.000 íbúa	Samgöngustofa	34,27	Fjöldi tilfella á hverja 10.000 íbúa
	Umferðaslys - gangandi og hjólandi vegfarendur	Fjöldi / 10.000 íbúa	Samgöngustofa	87,66	Fjöldi tilkynninga á hverja 10.000 íbúa

Grunnstoðir og velferð



	Vísir	Eining	Uppruni gagna	Niðurstöður	Skýringar á vísi
Grunnmenntun	Leikskólar - ánægja foreldra	Hlutfall svarenda	Skólavogin	60,2	Hlutfall foreldra ánægðir með alla sex þætti sem spurðir eru um
	Grunnskólar - ánægja foreldra	Hlutfall svarenda	Skólavogin	80,2	Hlutfall Sammála eða mjög sammála eftirfarandi fullyrðingu: Skólinn stendur sig vel í að mennta nemendur
	Lestrarörðugleikar	Hlutfall barna	Skólavogin	47,11	Hlutfall nemenda sem segist ósammála eða mjög ósammála eftirfarandi fullyrðingu: Lestur er tímasóun fyrir mig
	Samræmd próf - Stærðfræði	Hlutfall	Menntamálastofnun	16,36	Hlutfall nemenda með einkunnina B eða hærra
	Samræmd próf - íslenska	Hlutfall	Menntamálastofnun	26,87	Hlutfall nemenda með einkunnina B eða hærra
	Skólasókn á framhaldsskólastigi - erl. bakgrunnur	Hlutfall	Hagstofa Íslands	70,37	Skólasókn 16-19 ára, hlutfall ungmenna sem er í framhaldsskóla (Bráðabirgðatölur)
	Skólasókn á framhaldsskólastigi - aðrir	Hlutfall	Hagstofa Íslands	71,37	Skólasókn 16-19 ára, hlutfall ungmenna sem er í framhaldsskóla (Bráðabirgðatölur)
Samskipti og upplýsingar	Traust til fjölmiðla	Hlutfall svarenda	Landlæknir	58,99	Hlutfall svarenda sem svarar "í meðallagi", "mikið" eða "mjög mikið" þegar það er spurt hve mikið traust það beri til fjölmiðla
	Notkun bókasafna	Hlutfall íbúa	Landskerfi bókasafna	63,12	Fjöldi virkra lánþega sem hlutfall af íbúafjölda
	Aðgengi að ljósleiðara	Hlutfall heimila	Póst og fjarskiptastofnun	10,9	Hlutfall heimila með háhraðatengingu - ljósleiðara
Heilsa og líðan	Kvíði unglinga	Hlutfall unglinga	Rannsókn og greining	70,29	Hlutfall stelpna og stráka í 9. og 10. bekk sem skora hæst á kvíðakvarðanum
	Andleg heilsa	Hlutfall svarenda	Landlæknir	82	Hlutfall fullorðinna sem meta andlega heilsu sæmilega/lélega
	Líkamleg heilsa	Hlutfall svarenda	Landlæknir	27,2	Hlutfall fullorðinna sem meta líkamlega heilsu sæmilega/lélega
	Tíðni hreyfingar	Hlutfall nemenda	Skólavogin	55,89	Hlutfall nemenda sem að hreyfir sig amk 2 í viku fyrir utan skóla.
	Dánartíðni 65 - 75 ára	Fjöldi / 100.000 íbúa	Hagstofa Íslands	73,68	Dauðsföll á hverja 1000 íbúa meðal 51 - 75 ára.
	Hár blóðþrýstingur	DDD / 1.000 íbúa	Landlæknir	73,33	Háþrýstingslyfjanotkun: Skilgreindir dagskammtar fyrir hverja 1.000 íbúa á dag
Umhverfisgæði	Gæði umhverfis	Hlutfall svarenda	Copernicus	71	Hlutfall fólks sem er ánæggt með gæði umhverfis þar sem það býr
	Loftgæði - Svífryk	Meðaltal árs	Copernicus	87,62	Meðal magn svífryks innan marka sveitarfélagsins
	Loftgæði - Brennisteinn	Meðaltal árs	Sveitarfélagakönnun Gallup	100	Meðal magn brennisteins innan marka sveitarfélagsins
	Hávaðamenngun	Hlutfall heimila	Umhverfisstofnun	95,93	Hlutfall heimila sem verður fyrir hljóðmengun (>55db)

Tækifæri



	Vísir	Eining	Uppruni gagna	Niðurstöður	Skýringar á vísir
Borgaraleg réttindi	Kjörsókn	Hlutfall	Hagstofa Íslands	59,45	Hagstofa Íslands
	Kjörnir fulltrúar - Kynjahlutfall	Hlutfall	Hagstofa Íslands	100	Hagstofa Íslands
	Traust til lögreglu	Hlutfall svarenda	Landlæknir	95,82	Hlutfall svarenda sem svarar "Í meðallagi", "mikið" eða "mjög mikið" þegar það er spurt hve mikið traust það beri til lögreglu
Persónufrelsi	Ótímabærar þunganir	Fjöldi / 1.000 konur	Hagstofa Íslands	69,26	Fæðingartíðni meðal kvenna 19 ára og yngri
	Mér finnst eftirsóknarvert að búa þar sem ég bý	Hlutfall svarenda	Landlæknir	95,14	Hlutfall fólks sem segist sammála eða mjög sammála þeirri fullyrðingu að það sé eftirsónarvert að búa þar sem það býr
	NEET (Ekki í vinnu, skóla eða starfsþjálfun)	Hlutfall svarenda	Hagstofa Íslands	68,12	Hlutfall ungs fólks (16-24) ekki í námi, vinnu eða þjálfun
	Launamunur kynjana	Hlutfall	Hagstofa Íslands	44,75	Miðgildi (skilyrt) launa kvenna sem hlutfall af miðgildi (skilyrtu) launa karla
Þátttaka	Þátttaka í skipulögðu íþróttastarfi	Hlutfall svarenda	Skólavogin	70,5	Hlutfall barna (13 - 15 ára) sem stunda íþróttir (æfa eða keppa með íþróttafélagi 2 sinnum eða oftar)
	Umburðarlyndi barna	Hlutfall svarenda	Skólavogin	68,2	Hlutfall nemenda sammála eða mjög sammála: "Í skólanum mínum tilheyrir ég hópnum"
	Fjölskyldutími unglinga	Hlutfall svarenda	Rannsókn og greining	34,48	Hlut. nem. í 9. og 10.b sem segja það eiga oft/nær alltaf við um þau að vera með foreldrum sínum utan skólatíma á virkum dögum
	Einelti í grunnskólum	Hlutfall svarenda	Skólavogin	47,2	
	Skjáltímanotkun	Hlutfall svarenda	Landlæknir	41,25	Hlutfall fólks sem eyðir 20 tímum eða meira á viku í skjáltíma fyrir utan vinnu og skóla
Framhaldsmenntun	Háskólamenntun karla	Hlutfall svarenda	Hagstofa Íslands	29,97	Hlutfall Karla á aldrinum 25 - 34 sem með háskólagráðu (ISCED 5 - 8) (ath: bráðabirgðagögn)
	Starf við hæfi - háskólamenntaðir	Hlutfall svarenda	Hagstofa Íslands	73,35	Hlutfall háskólamenntaðra í störfum sem ekki krefjast háskólamenntunar
	Háskólamenntun kvenna	Hlutfall svarenda	Hagstofa Íslands	62,88	Hlutfall kvenna á aldrinum 25 - 34 sem með háskólagráðu (ISCED 5 - 8) (ath: bráðabirgðagögn)

Röðun vísa á heimsmarkmiðin



Árborg

	Goal 1	73.52		Goal 7	82.70		Goal 13	78.56
	Health and Wellness	63.73		Environmental Quality	88.64		Environmental Quality	88.64
	Personal Rights	85.09		Shelter	76.77		Personal Safety	68.48
	Personal Safety	68.48						
	Goal 2	77.43		Goal 8	78.98		Goal 14	88.64
	Environmental Quality	88.64		Environmental Quality	88.64		Environmental Quality	88.64
Nutrition and Basic Medical Care	66.22	Personal Freedom and Choice		69.32				
	Goal 3	59.92		Goal 9	62.79		Goal 15	88.64
	Health and Wellness	63.73		Access to Advanced Education	55.40		Environmental Quality	88.64
	Nutrition and Basic Medical Care	66.22		Access to Information and Communications	44.34			
	Personal Freedom and Choice	69.32		Environmental Quality	88.64			
	Personal Safety	68.48						
	Shelter	76.77						
Water and Sanitation	15.00							
	Goal 4	54.30		Goal 10	68.81		Goal 16	63.91
	Access to Advanced Education	55.40		Inclusiveness	52.33		Access to Information and Communications	44.34
Access to Basic Knowledge	53.21	Personal Freedom and Choice		69.32	Inclusiveness		52.33	
		Personal Rights		85.09	Personal Freedom and Choice		69.32	
	Goal 5	63.91		Goal 11	71.56		Goal 17	44.34
	Access to Information and Communications	44.34		Environmental Quality	88.64		Access to Information and Communications	44.34
	Inclusiveness	52.33		Inclusiveness	52.33			
	Personal Freedom and Choice	69.32		Personal Safety	68.48			
	Personal Rights	85.09	Shelter	76.77				
Personal Safety	68.48							
	Goal 6	51.82		Goal 12	70.92			
	Environmental Quality	88.64		Access to Basic Knowledge	53.21			
Water and Sanitation	15.00	Environmental Quality	88.64					

Goal scores are calculated as the average of the Social Progress Index components that relate to each goal.

Rank

First
Second
Third

